

**SISTEMA DE AGUA POTABLE Y ALCANTARILLADO DE SAN FRANCISCO DEL RINCÓN, GTO.**  
**ESTADO ANALÍTICO DEL EJERCICIO DEL PRESUPUESTO DE EGRESOS**  
**Clasificación por Objeto del Gasto (Capítulo y Concepto)**  
**Del 1 de Enero al 30 de Septiembre del 2020**


Concepto	Egresos					Subejercicio 6 = ( 3 - 4 )
	Aprobado	Ampliaciones/ (Reducciones)	Modificado	Devengado	Pagado	
	1	2	3 = ( 1 + 2 )	4	5	
<b>Servicios Personales</b>	26,595,026.53	0.00	26,595,026.53	17,251,453.58	17,203,053.58	9,343,572.95
Remuneraciones al Personal de Carácter Permanente	17,233,110.00	-467,131.68	16,765,978.32	11,636,116.50	11,636,116.50	5,129,861.82
Remuneraciones al Personal de Carácter Transitorio	0.00	486,638.37	486,638.37	398,032.53	398,032.53	88,605.84
Remuneraciones Adicionales y Especiales	2,241,844.00	85,859.96	2,327,703.96	363,804.76	363,804.76	1,963,899.20
Seguridad Social	3,872,333.00	10,632.04	3,882,965.04	2,726,533.60	2,726,533.60	1,156,431.44
Otras Prestaciones Sociales y Económicas	3,047,739.53	23,471.87	3,071,211.40	2,121,966.19	2,073,566.19	949,245.21
Previsiones	200,000.00	-144,470.56	55,529.44	0.00	0.00	55,529.44
Pago de Estímulos a Servidores Públicos	0.00	5,000.00	5,000.00	5,000.00	5,000.00	0.00
<b>Materiales Y Suministros</b>	16,499,500.00	-60,000.00	16,439,500.00	10,108,445.75	10,108,445.75	6,331,054.25
Materiales de Administración, Emisión de Documentos y Artículos Oficiales	653,500.00	315,000.00	968,500.00	657,003.64	657,003.64	311,496.36
Alimentos y Utensilios	11,000.00	-5,000.00	6,000.00	0.00	0.00	6,000.00
Materias Primas y Materiales de Producción y Comercialización	0.00	0.00	0.00	0.00	0.00	0.00
Materiales y Artículos de Construcción y de Reparación	7,238,000.00	-412,000.00	6,826,000.00	3,645,645.28	3,645,645.28	3,180,354.72
Productos Químicos, Farmacéuticos y de Laboratorio	4,550,000.00	5,000.00	4,555,000.00	3,083,752.91	3,083,752.91	1,471,247.09
Combustibles, Lubricantes y Aditivos	2,169,000.00	-20,000.00	2,149,000.00	1,299,936.58	1,299,936.58	849,063.42
Vestuario, Blancos, Prendas de Protección y Artículos Deportivos	485,000.00	54,000.00	539,000.00	513,078.84	513,078.84	25,921.16
Materiales y Suministros Para Seguridad	0.00	0.00	0.00	0.00	0.00	0.00
Herramientas, Refacciones y Accesorios Menores	1,393,000.00	3,000.00	1,396,000.00	909,028.50	909,028.50	486,971.50
<b>Servicios Generales</b>	31,106,795.61	906,003.89	32,012,799.50	23,031,484.83	23,031,484.83	8,981,314.67
Servicios Básicos	10,511,500.00	-33,084.86	10,478,415.14	7,542,739.67	7,542,739.67	2,935,675.47
Servicios de Arrendamiento	102,000.00	58,853.53	160,853.53	127,303.84	127,303.84	33,549.69
Servicios Profesionales, Científicos, Técnicos y Otros Servicios	1,714,000.00	733,790.84	2,447,790.84	940,210.73	940,210.73	1,507,580.11
Servicios Financieros, Bancarios y Comerciales	711,000.00	78,434.00	789,434.00	574,816.92	574,816.92	214,617.08
Servicios de Instalación, Reparación, Mantenimiento y Conservación	2,030,000.00	70,010.38	2,100,010.38	1,390,183.08	1,390,183.08	709,827.30
Servicios de Comunicación Social y Publicidad.	465,000.00	0.00	465,000.00	202,450.23	202,450.23	262,549.77
Servicios de Traslado y Viáticos	29,000.00	0.00	29,000.00	13,134.81	13,134.81	15,865.19
Servicios Oficiales	385,000.00	-2,000.00	383,000.00	185,293.47	185,293.47	197,706.53
Otros Servicios Generales	15,159,295.61	0.00	15,159,295.61	12,055,352.08	12,055,352.08	3,103,943.53
<b>Transferencias, Asignaciones, Subsidios Y Otras Ayudas</b>	132,725.60	0.00	132,725.60	60,788.90	60,788.90	71,936.70
Transferencias Internas y Asignaciones al Sector Público	0.00	0.00	0.00	0.00	0.00	0.00
Transferencias al Resto del Sector Público	0.00	0.00	0.00	0.00	0.00	0.00
Subsidios y Subvenciones	0.00	0.00	0.00	0.00	0.00	0.00
Ayudas Sociales	89,600.00	0.00	89,600.00	30,600.00	30,600.00	59,000.00
Pensiones y Jubilaciones	43,125.60	0.00	43,125.60	30,188.90	30,188.90	12,936.70
Transferencias a Fideicomisos, Mandatos y Otros Análogos	0.00	0.00	0.00	0.00	0.00	0.00
Transferencias a la Seguridad Social	0.00	0.00	0.00	0.00	0.00	0.00
Donativos	0.00	0.00	0.00	0.00	0.00	0.00
Transferencias al Exterior	0.00	0.00	0.00	0.00	0.00	0.00
<b>Bienes Muebles, Inmuebles E Intangibles</b>	1,150,000.00	10,150.86	1,160,150.86	1,775,830.37	1,775,830.37	-615,679.51
Mobiliario y Equipo de Administración	130,000.00	18,499.00	148,499.00	124,799.00	124,799.00	23,700.00
Mobiliario y Equipo Educativo y Recreativo	0.00	0.00	0.00	0.00	0.00	0.00
Equipo e Instrumental Médico y de Laboratorio	70,000.00	-42,573.27	27,426.73	0.00	0.00	27,426.73
Vehículos y Equipo de Transporte	720,000.00	-401,289.00	318,711.00	1,215,517.24	1,215,517.24	-896,806.24





**SISTEMA DE AGUA POTABLE Y ALCANTARILLADO DE SAN FRANCISCO DEL RINCÓN, GTO.**  
**ESTADO ANALÍTICO DEL EJERCICIO DEL PRESUPUESTO DE EGRESOS**  
**Clasificación por Objeto del Gasto (Capítulo y Concepto)**  
**Del 1 de Enero al 30 de Septiembre del 2020**

Concepto	Egresos					Subejercicio 6 = ( 3 - 4 )
	Aprobado	Ampliaciones/ (Reducciones)	Modificado	Devengado	Pagado	
	1	2	3 = (1 + 2)	4	5	
Equipo de Defensa y Seguridad	0.00	0.00	0.00	0.00	0.00	0.00
Maquinaria, Otros Equipos y Herramientas	30,000.00	435,514.13	465,514.13	435,514.13	435,514.13	30,000.00
Activos Biológicos	0.00	0.00	0.00	0.00	0.00	0.00
Bienes Inmuebles	200,000.00	0.00	200,000.00	0.00	0.00	200,000.00
Activos Intangibles	0.00	0.00	0.00	0.00	0.00	0.00
Inversión Pública	7,313,570.34	62,407,231.55	69,720,801.89	26,147,996.24	26,147,996.24	43,572,805.65
Obra Pública en Bienes de Dominio Público	7,313,570.34	60,266,874.12	67,580,444.46	24,953,067.76	24,953,067.76	42,627,376.70
Obra Pública en Bienes Propios	0.00	0.00	0.00	0.00	0.00	0.00
Proyectos Productivos y Acciones de Fomento	0.00	2,140,357.43	2,140,357.43	1,194,928.48	1,194,928.48	945,428.95
Inversiones Financieras Y Otras Provisiones	0.00	0.00	0.00	0.00	0.00	0.00
Inversiones Para el Fomento de Actividades Productivas.	0.00	0.00	0.00	0.00	0.00	0.00
Acciones y Participaciones de Capital	0.00	0.00	0.00	0.00	0.00	0.00
Compra de Títulos y Valores	0.00	0.00	0.00	0.00	0.00	0.00
Concesión de Préstamos	0.00	0.00	0.00	0.00	0.00	0.00
Inversiones en Fideicomisos, Mandatos y Otros Análogos	0.00	0.00	0.00	0.00	0.00	0.00
Otras Inversiones Financieras	0.00	0.00	0.00	0.00	0.00	0.00
Provisiones para Contingencias y Otras Erogaciones Especiales	0.00	0.00	0.00	0.00	0.00	0.00
Participaciones Y Aportaciones	0.00	928,533.50	928,533.50	647,569.46	647,569.46	280,964.04
Participaciones	0.00	0.00	0.00	0.00	0.00	0.00
Aportaciones	0.00	0.00	0.00	0.00	0.00	0.00
Convenios	0.00	928,533.50	928,533.50	647,569.46	647,569.46	280,964.04
Deuda Pública	0.00	0.00	0.00	0.00	0.00	0.00
Amortización de la Deuda Pública	0.00	0.00	0.00	0.00	0.00	0.00
Intereses de la Deuda Pública	0.00	0.00	0.00	0.00	0.00	0.00
Comisiones de la Deuda Pública	0.00	0.00	0.00	0.00	0.00	0.00
Gastos de la Deuda Pública	0.00	0.00	0.00	0.00	0.00	0.00
Costo por Coberturas	0.00	0.00	0.00	0.00	0.00	0.00
Apoyos Financieros	0.00	0.00	0.00	0.00	0.00	0.00
Adeudos de Ejercicios Fiscales Anteriores (Adefas)	0.00	0.00	0.00	0.00	0.00	0.00
<b>Total del Gasto</b>	<b>82,797,618.08</b>	<b>64,191,919.80</b>	<b>146,989,537.88</b>	<b>79,023,569.13</b>	<b>78,975,169.13</b>	<b>67,965,968.75</b>

Bajo protesta de decir verdad declaramos que los Estados Financieros y sus notas, son razonablemente correctos y son responsabilidad del emisor.

  
 LIC. FABIAN VELAZQUEZ VILLALPANDO  
 PRESIDENTE DEL CONSEJO

  
 C.P. SILVIA NAVARRO LIRA  
 TESORERO DEL CONSEJO

  
 C.P. BEATRIZ GUZMAN SALAZAR  
 GERENTE DE ADMON. Y FINANZAS

